



SAFEBASE

SHOCK PADS

- så er græsset lidt blødere



SAFEbase shock pads er udviklet af Safefloor ApS.

SAFEbase tilføjer høj komfort og sikkerhed til kunstgræsinstallationer på legepladser, i parker, i haven og til sport.

Installatørerne vælger **SAFEbase** for den nemme installation og de gode langtidsholdbare egenskaber, som sikrer et komfortabelt og sikkert underlag i mange år, og ofte længere end kunstgræssets levetid.

Godkendt til faldhøjder op til 3 meter i henhold til EN 1177.

Fordele:

- Optimal støddabsorbering
- Gode drænegenskaber
- Høj temperaturstabilitet
- Hurtig og nem installation
- Bæredygtig og langtidsholdbar
- 25 års garanti



SAFEbase



SAFEFLOOR
inspiration til sikre leg

SAFEbase

SAFEbase shock pads er lavet af polyethylene (PE) skum med vores SF-cuts, som sikrer optimal dræning. PE er et langtidsholdbart materiale.

Polyethylene skum er fri for farlige stoffer og har ingen negativ miljøpåvirkning. Det giver optimal stødabsorbering og fungerer perfekt i alle vejrforhold.

DERFOR SKAL DU VÆLGE SAFEbase:

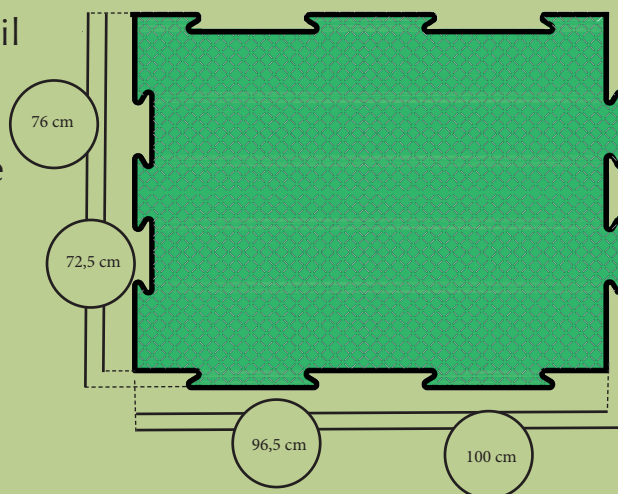
- **Sikkert underlag med optimal stødabsorbering**
- **Testet og godkendt op til 3 meters faldhøjde**
- **Langtidsholdbar løsning - kan genbruges til flere installationer**
- **Letvægtsprodukt**
- **Gode drænegenskaber**
- **Stabil gennem hele levetiden**
- **Resistent over for alle typer bakterier, svamp og kemikalier**
- **UV-resistent**
- **Ingen negativ miljøpåvirkning**
- **Isolerende effekt**
- **100 % genanvendeligt**
- **Hurtig og nem installation med puzzlespilskanter**
- **25 års garanti**



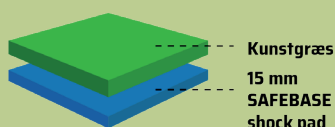
SAFEBASE PLAY

SAFEBASE PLAY er den perfekte shock pad til legepladsen. Den er lavet med puzzle kanter, som sikrer en hurtig installation og den handy størrelse gør den nem at montere rundt om legeredskaber. SAFEBASE PLAY er testet og godkendt i henhold til EN 1177 til en kritisk faldhøjde på 1,69 meter*.

Ved krav om højere faldhøjder er der følgende muligheder:

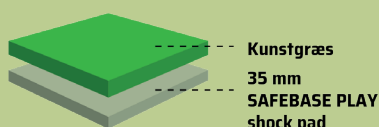


HIC 1,10 meter



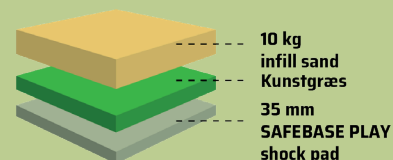
SAFEBASE 15 mm shock pad og ingen infill sand

HIC 1,69 meter



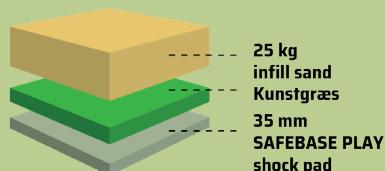
SAFEBASE PLAY 35 mm shock pad og ingen infill sand

HIC 1,80 meter



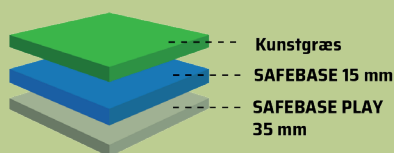
SAFEBASE PLAY 35 mm shock pad og 10 kg infill sand

HIC 2,0 meter



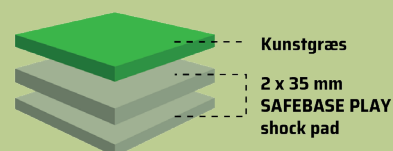
SAFEBASE PLAY 35 mm shock pad og 25 kg infill sand

HIC 2,4 meter



SAFEBASE PLAY 35 mm shock pad, SAFEBASE 15 mm og ingen infill sand

HIC 3,0 meter



SAFEBASE PLAY 35 mm shock pad x 2 og ingen infill sand

Varenr.	Tykkelse	HIC	Installations dimensioner	M2 pr. palle	Antal pr. palle
SF-RX-40035	35 mm	1,69 m	0,725 x 0,965 m	39,9-46,2	57-66



SAFEbase shock pads

Giver sikkerhed og høj komfort
Et langtidsholdbart kvalitetsprodukt

100 % genanvendeligt

Opfylder kravene til REACH

Hurtig og nem installation

25 års garanti



SAFEBASE 15 MM

SAFEBASE 15 mm passer perfekt både til landskab og sport. Den lave densitet (30 kg./m³) gør den særlig velegnet til legepladser, multibaner, private haver, parker eller på ethvert område med kunstgræs, hvor man ønsker optimal komfort.

Produceret af polyethylene skum (PE) som har adskillelige fordele:

- Optimal stødabsorbering og en stabil ydeevne gennem hele levetiden.
- Gode drænegenskaber og høj temperaturstabilitet
- Hurtig og nem installation
- Ingen vedligeholdelse
- Miljøvenlig og bæredygtig løsning
- 25 års garanti

Varenr.	Tykkelse	HIC	Dimensioner	M2 pr. rulle	Vægt pr. rulle
SF-RX-40015	15 mm	1,1 m	1,50 X 30 m	45,0	27 kg



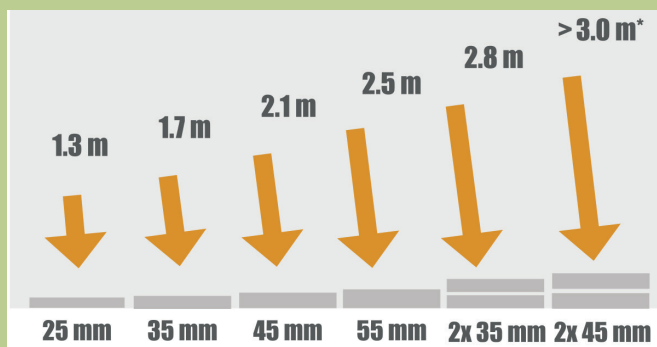

PUZZLEPADS TIL ETHVERT FORMÅL

Vores puzzlepads er godkendt til faldhøjder op til 3 meter. Montage går hurtigt og nemt takket været puzzle systemet.

Puzzlepaden er lavet af genbrugsmaterialer og har en lang levetid på op til 100 år og kommer med 25 års garanti. Gode dræningsegenskaber sikrer at kunstgræsset hurtigt er klar til brug, selv efter kraftige regnskyl.

Varenr.	Tykkelse	HIC*	Dimensioner	M2 pr. palle	Vægt pr. palle	Antal pr. palle
SF-PPL12	12 mm		0,9x2,25 m	100	350	90
SF-PPL20	20 mm		0,9x2,25 m	115,43	390	57
SF-0212PP	25 mm	1,3 m	0,9x2,25 m	85,05	320	42
SF-0213PP	35 mm	1,7 m	0,9x2,25 m	62,78	230	31
SF-0214PP	45 mm	2,1 m	0,9x2,25 m	50,63	225	25

* HIC er med 25 kg infill sand/m2. Uden infill sand skal der trækkes 10 cm fra faldhøjden.



SAFEBASE SPORT

SAFEBASE SPORT er særligt velegnet til fodbold, rugby og hockey. Densitet 50 eller 70 kg/m³. SF-cut systemet sørger for enestående dræning og sammen med drænriller på undersiden er anlægget hurtigt klar til brug efter regnskyl.

SAFEBASE SPORT leveres i ruller af 1,52 meter og med en standard længde på 50 meter eller på specialmål tilpasset banestørrelsen.

Fordele:

- Fantastisk stødabsorbering og naturligt boldopspring
- Gode drænegenskaber og høj temperaturstabilitet
- Hurtig og nem installation
- Ingen vedligeholdelse
- Miljøvenlig og bæredygtig løsning
- 25 års garanti

Varenr.	Tykkelse	Densitet	Dimensioner
SF-RX-32010	10 mm	50 kg/m ³	1,52 x 50 m, kan også produceres på mål efter aftale.
SF-RX-22010	10 mm	70 kg/m ³	

